 OTOMOTİV SANAYİİ DERNEĞİ AUTOMOTIVE MANUFACTURERS ASSOCIATION	OSD Özet Rapor	
	Ekim 2024	

ÖZET DEĞERLENDİRME – 2024/2023

		Eylül			Ocak - Eylül		
		2023	2024	(%)	2023	2024	(%)
Üretim	Toplam	130.545	123.445	-5,4	1.074.166	1.000.597	-6,9
	Otomobil	87.902	85.573	-2,7	687.817	657.148	-4,5
Pazar	Toplam	100.862	89.002	-11,8	894.590	881.442	-1,5
	Otomobil	78.791	67.434	-14,6	666.890	673.073	0,9
İhracat	Toplam	77.208	89.794	16,3	733.954	729.515	-0,6
	Otomobil	47.918	55.283	15,4	473.848	467.188	-1,4
İhracat (\$)	Toplam	2.893.760.226	3.371.463.134	16,5	26.145.249.843	26.669.526.999	2,0
	Otomobil	766.001.216	1.001.470.493	30,7	7.911.549.294	7.806.854.495	-1,3
İhracat (€)	Toplam	2.707.279.501	3.088.268.878	14,1	24.135.527.696	24.468.950.279	1,4
	Otomobil	716.975.442	917.349.540	27,9	7.298.571.915	7.161.552.951	-1,9

2024 yılı Ocak-Eylül döneminde toplam otomotiv üretimi bir önceki yılın aynı dönemine göre **yüzde 7**, otomobil üretimi ise **yüzde 5** oranında azaldı. Bu dönemde, toplam üretim 1 milyon 597 adet, otomobil üretimi ise 657 bin 148 adet düzeyinde gerçekleşti.

2024 yılı Ocak-Eylül döneminde toplam pazar geçen yılın aynı dönemine göre **yüzde 2** azalarak 881 bin 442 adet düzeyinde gerçekleşti. Bu dönemde otomobil pazarı ise **yüzde 1** oranında arttı ve 673 bin 73 adet olarak gerçekleşti.

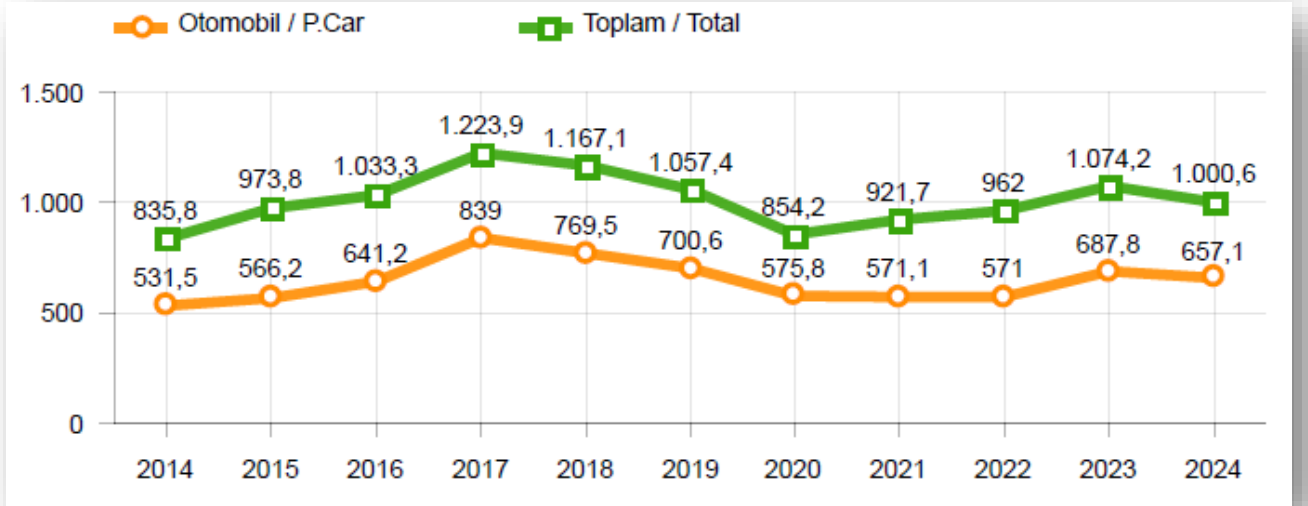
Ticari araç grubunda, 2024 yılı Ocak-Eylül döneminde üretim **yüzde 11**, hafif ticari araç grubu **yüzde 9**, ağır ticari araç grubu **yüzde 23** azalmıştır. Ocak-Eylül dönemine göre ticari araç pazarı **yüzde 9**, hafif ticari araç pazarı **yüzde 8**, ağır ticari araç pazarı **yüzde 9** azaldı.

2024 yılı Ocak-Eylül döneminde bir önceki yılın aynı dönemine göre, toplam otomotiv ihracatı adet bazında geçen yıla paralel seviyede gerçekleşirken, otomobil ihracatı da **yüzde 1** oranında azaldı. Bu dönemde, toplam otomotiv ihracatı 729 bin 515 adet, otomobil ihracatı ise 467 bin 188 adet düzeyinde gerçekleşti.

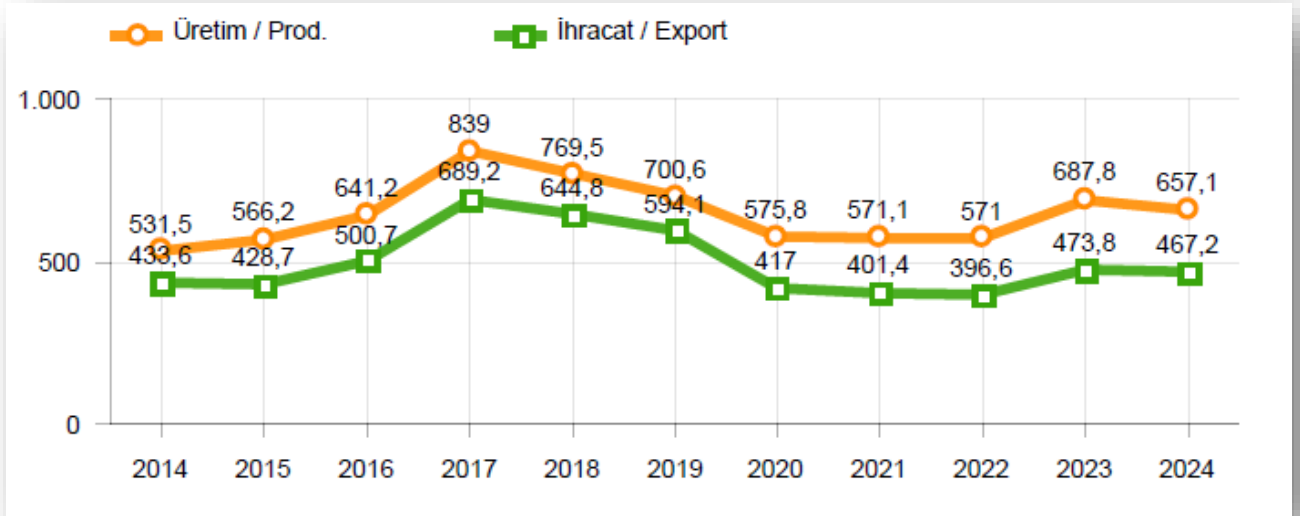
2024 yılı Ocak-Eylül döneminde bir önceki yılın aynı dönemine göre, toplam otomotiv ihracatı Dolar bazında **yüzde 2** ve Euro bazında **yüzde 1** oranında arttı. Bu dönemde toplam otomotiv ihracatı **26,7 Milyar \$** olarak gerçekleşirken, otomobil ihracatı **yüzde 1** azalarak 7,8 Milyar \$ seviyesinde gerçekleşti. Euro bazında otomobil ihracatı ise **yüzde 2** azalarak 7,2 Milyar € seviyesinde gerçekleşti.

OTOMOTİV SANAYİİ 2024 YILI EYLÜL AYI SONUÇLARI**ÜRETİM**

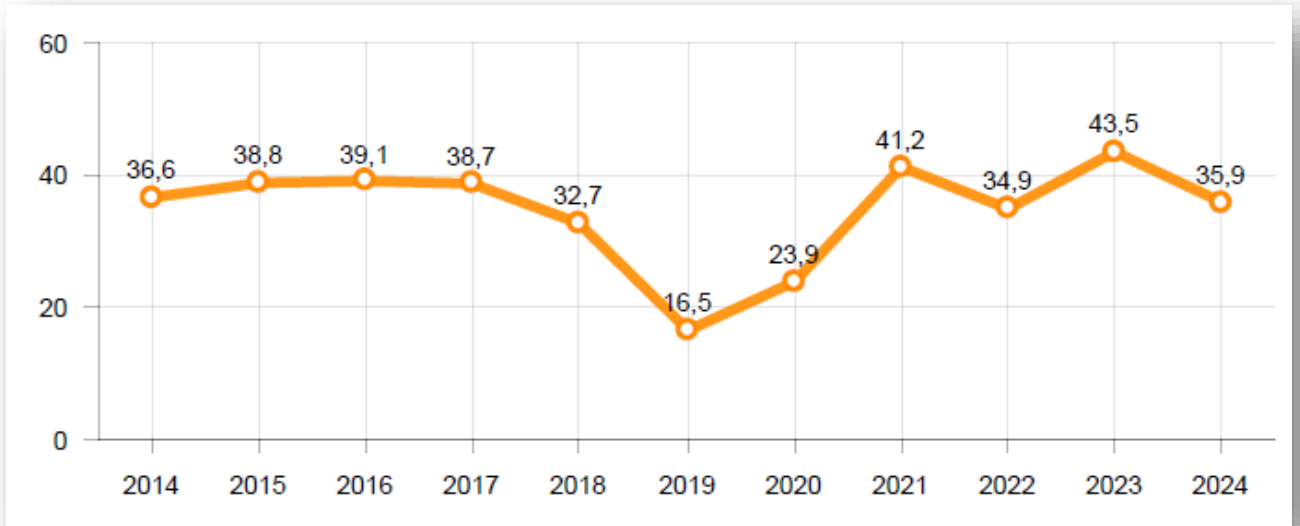
- 2024 yılı Ocak-Eylül döneminde, önceki yılın aynı dönemine göre **yüzde 7** oranında azalarak toplam 1 milyon 597 adet taşıt aracı üretildi.

2014-2024 Toplam ve Otomobil Üretim Gelişimi (Ocak-Eylül) (x1000)

- 2024 yılı Ocak-Eylül döneminde traktör üretimi ile birlikte toplam üretim 1 milyon 36 bin 506 adet olarak gerçekleşti.
- 2023 yılına göre, yük ve yolcu taşıyan ticari araçlar üretimi, 2024 yılı Ocak-Eylül döneminde **yüzde 11** seviyesinde azalırken, ürün grubu bazında üretim:
 - Midibüste **yüzde 1** oranlarında artarken,
 - Otobüste **yüzde 3,**
 - Kamyonda **yüzde 29,**
 - Kamyonette **yüzde 11,**
 - Minibüste **yüzde 1** oranında azaldı.
- 2024 yılı Ocak-Eylül döneminde otomobil üretimi, 2023 yılı Ocak-Eylül dönemine göre **yüzde 5** seviyesinde azalarak 657 bin 148 adet oldu.

2014-2024 Otomobil Üretim ve İhracat Gelişimi (Ocak-Eylül) (x1000)

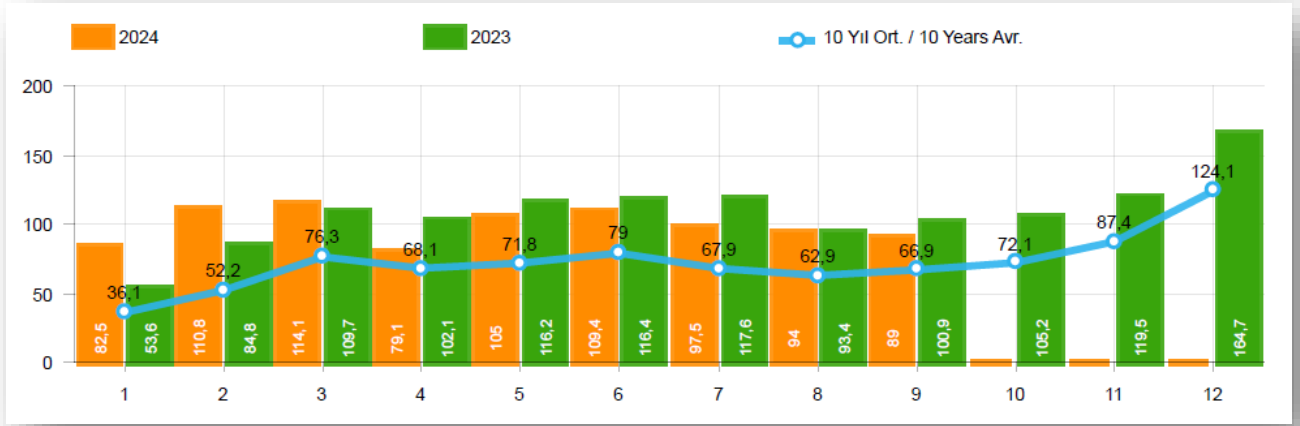
- 2024 yılı Ocak-Eylül döneminde traktör üretimi **yüzde 17** oranında azalarak 35 bin 909 adet oldu.

2014-2024 Traktör Üretim Gelişimi (Ocak-Eylül) (x1000)

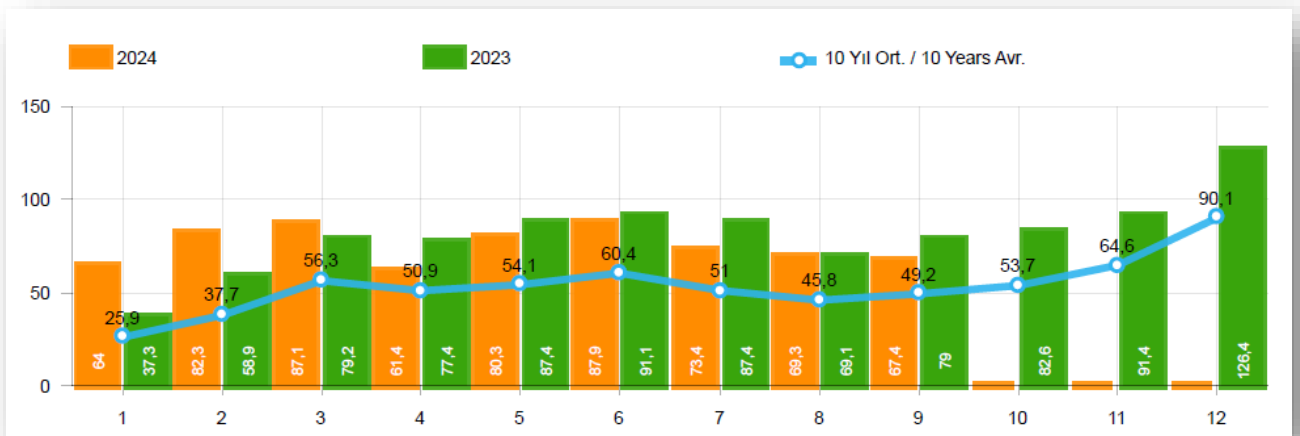
Ocak-Eylül döneminde kapasite kullanım oranları, hafif araçlarda (otomobil + hafif ticari araçlar) **yüzde 69**, kamyon grubunda **yüzde 73**, otobüs-midibüs grubunda **yüzde 51** ve traktörde **yüzde 64** olarak gerçekleşti. Ocak-Eylül döneminde Otomotiv Sanayiinin toplam kapasite kullanım oranı **yüzde 69** oldu.

PAZAR

- 2024 yılı Ocak-Eylül döneminde toplam satışlar 2023 yılının aynı dönemine göre **yüzde 2** oranında azalarak 881 bin 442 adet oldu.

10 Yıllık Ortalama ve 2024/2023 Toplam Satışlar (Ocak-Eylül) (x1000)

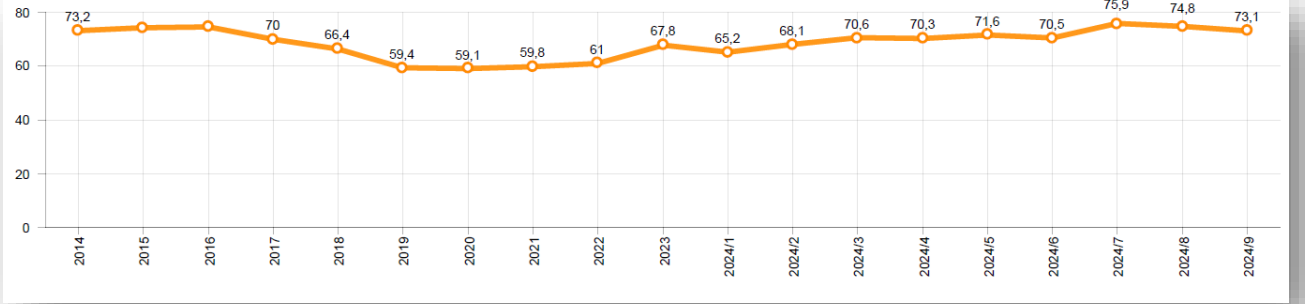
- 2024 yılı Ocak-Eylül döneminde otomobil satışları, 2023 yılının aynı dönemine göre **yüzde 1** oranında arttı ve 673 bin 73 adet oldu.

10 Yıllık Ortalama ve 2024/2023 Otomobil Satışları (Ocak-Eylül) (x1000)

- 2024 yılı Ocak-Eylül döneminde otomobil pazarında ithalatın payı **yüzde 71** olarak gerçekleşti.

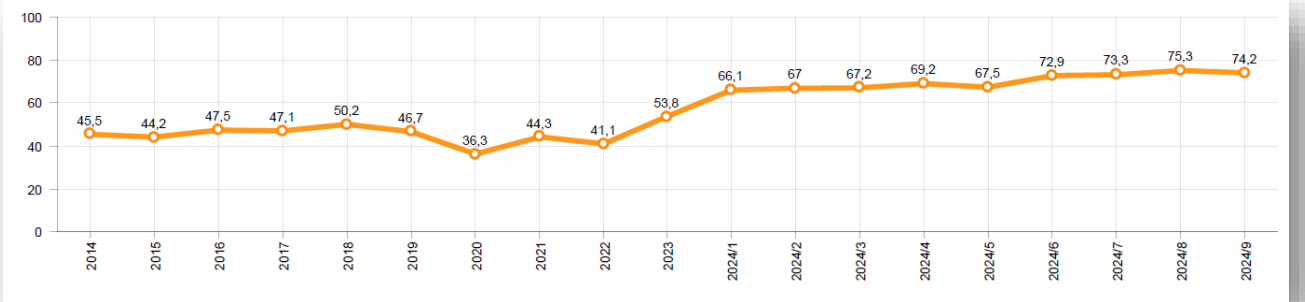
- 2024 yılı Ocak-Eylül döneminde geçen yılın aynı dönemine göre toplam otomobil satışları **yüzde 1**, ithal otomobil satışları **yüzde 5** artarken yerli otomobil satışları **yüzde 7** oranında azaldı.

Otomobil Pazarında İthalatın Pazar Payı (%)



- 2024 yılı Ocak-Eylül döneminde **hafif ticari araç (minibüs + kamyonet)** pazarında ithalatın payı **yüzde 70** olarak gerçekleşti.
 - 2024 yılı Ocak-Eylül döneminde geçen yılın aynı dönemine göre toplam hafif ticari araç satışları **yüzde 8** azalırken yerli hafif ticari araç **yüzde 44** azalırken ithal hafif ticari araç satışları **yüzde 25** oranında arttı.

Hafif Ticari Araç Pazarında İthalatın Pazar Payı (%)



- 2024 yılı Ocak-Eylül döneminde; bir önceki yılın aynı dönemine göre **ağır ticari araç pazarı yüzde 9** azalarak 33 bin 745 adet, **kamyon pazarı yüzde 10** azalarak 30 bin 235 adet, **otobüs pazarı yüzde 6** oranında azalarak bin 452 adet düzeyinde ve **midibüs pazarı yüzde 7** oranında artarak 2 bin 58 adet düzeyinde gerçekleşti.

- Son 10 yıllık ortalamalara göre 2024 yılı Ocak-Eylül döneminde toplam pazar **yüzde 52** otomobil pazarı **yüzde 56**, hafif ticari araç pazarı **yüzde 39** ve ağır ticari araç pazarı **yüzde 43** seviyesinde arttı.

Pazar	10 Yıllık Ortalama (x1000)	2024 (x1000)	Değişim %
Toplam	581,2	881,4	52
Otomobil	431,4	673,0	56
HTA	126,1	174,6	39
ATA	23,7	33,8	43

Not: Yapılan kapsamlı veri analizi çerçevesinde, veri tabanımızdaki son 10 yıllık Ağır Ticari Araç Pazarı verileri Aralık 2018 itibariyle revize edilmiştir.

İHRACAT

- 2024 yılı Ocak-Eylül döneminde 467 bin 203 adedi otomobil olmak üzere, toplam üretimin yüzde 73'ünü oluşturan 729 bin 515 adet taşıt ihraç edildi. 2024 yılı Ocak-Eylül döneminde gerçekleşen taşıt aracı ihracatı, 2023 yılı aynı dönemine göre paralel seviyede gerçekleşti.
- Bu dönemde otomobil ihracatı bir önceki yılın aynı dönemine göre **yüzde 1** azalırken, ticari araç ihracatı ise **yüzde 1** oranında arttı. Traktör ihracatı ise 2023 yılını aynı dönemine göre **yüzde 23** azalarak 11 bin 179 adet olarak gerçekleşti.

Taşıt Araçları İhracatı (Adet)

SEKTÖR / SECTOR	2022	2023	1/9-2023	1/9-2024	2024/2023 %
OTOMOBİL / Pass.Car	571.218	663.090	473.848	467.188	-1,4
OTOMOBİL TOPLAM / Pass. Car Total	571.218	663.090	473.848	467.188	-1,4
KAMYON / Truck	20.123	21.566	15.407	8.602	-44,2
KAMYONET / Pick Up	335.148	291.052	207.755	209.294	0,7
OTOBÜS / Bus	6.579	9.447	6.465	6.236	-3,5
MINİBÜS / Minibus	36.016	31.421	29.335	36.812	25,5
MİDİBÜS / Midibus	1.040	1.671	1.144	1.383	20,9
TİCARİ ARAÇLAR TOPLAM / Commercial Vehicle Total	398.906	355.157	260.106	262.327	0,9
TAŞIT ARAÇLARI TOPLAM / Motor Vehicles Total	970.124	1.018.247	733.954	729.515	-0,6
TRAKTÖR / F.Tractor	18.154	16.752	14.462	11.179	-22,7
TRAKTÖR TOPLAM / F.Tractor Total	18.154	16.752	14.462	11.179	-22,7
GENEL TOPLAM / GRAND TOTAL	988.278	1.034.999	748.416	740.694	-1,0

- Uludağ İhracatçı Birlikleri (UİB) verilerine göre, 2024 yılı Ocak-Eylül döneminde toplam otomotiv ihracatı, 2023 yılına göre **yüzde 2** artarak 26,7 milyar \$ oldu. Euro bazında da geçen yıla **yüzde 1** artarak 24,5 milyar € olarak gerçekleşti.
- Bu dönemde, dolar bazında ana sanayi ihracatı **yüzde 4** oranında, tedarik sanayi ihracatı da **yüzde 1** oranında arttı.

Otomotiv Ana ve Tedarik Sanayi İhracatı (ABD \$)

Sektör / Sector	2022	2023	OCAK - EYLÜL / January - September 2023	OCAK - EYLÜL / January - September 2024	2024 / 2023 %
Toplam Yan Sanayi / Total Component Industry	12.826.712.028,21	14.085.757.341,4	10.579.801.271,08	10.984.515.693,47	3,8
İç ve Dış Lastik / Tyres	1.766.728.479,75	1.724.883.653,44	1.352.187.121,07	1.252.272.958,23	-7,4
Emniyet Camı / Safety Glasses	234.400.901,69	263.108.396,94	199.533.160,11	208.521.808,83	4,5
Motor / Engine	233.029.231,53	253.590.231,89	194.618.738,93	253.121.638,29	30,1
Akümülatör / Batteries	547.705.920,77	482.673.727,33	342.690.230,36	407.027.787,7	18,8
Diğer Aksam ve Parça / Spare Parts&Components	10.044.847.494,47	11.361.501.331,8	8.490.772.020,61	8.863.571.500,42	4,4
Toplam Ana Sanayi / Total Vehicle Industry	18.672.498.545,28	21.611.804.375,57	15.565.448.571,65	15.685.011.305,07	0,8
Otobüs / Bus	1.199.777.172,44	1.786.354.748,27	1.210.482.164,88	1.406.204.482,43	16,2
Midibüs-Minibüs / Midibus-Minibus	162.966.486,11	343.838.660,91	221.256.953,43	342.176.624,28	54,7
Otomobil / P Cars	9.069.545.936,14	10.934.400.136,75	7.911.549.294,42	7.806.854.495,49	-1,3
Kamyon-Kamyonet / Truck-Pick Up&Van	5.633.409.584,55	5.647.667.250,84	4.089.614.908,41	4.692.549.533,27	14,7
Römork ve Yarı Römork / Trailer-Semi Trailer	762.960.672,12	778.263.797,44	565.440.933	525.289.807,36	-7,1
Çekici / Tractor	1.266.205.170,15	1.527.261.816,27	1.102.468.776,85	504.182.210,88	-54,3
Tarım Traktörü / Farm Tractor	577.633.523,77	594.017.965,09	464.635.540,66	407.754.151,36	-12,2
Toplam / Total	31.499.210.573,49	35.697.561.716,97	26.145.249.842,73	26.669.526.998,54	2,0

Kaynak: Uludağ İhracatçı Birlikleri. ÜİB tarafından OSD için özel olarak analiz edilen Otomotiv İhracatı kapsamında; ÜİB Türkiye Genel Otomotiv Endüstrisi sınıflandırmasına kıyasla "Römork ve Yarı Römork", "Tarım Traktörü" verileri dahil edilmekte; "Kullanılmış Araçlar", "İki Tekerlekli Taşıtlar", "Demiryolu Taşıtları" hariç tutulmaktadır.

- Türkiye İhracatçılar Meclisi verilerine göre, toplam otomotiv sanayi ihracatı (ihracatçı birlikleri kaydından muaf ihracat ile antrepo ve serbest bölgeler farkı hariç), 2024 yılının ilk dokuz ayında yüzde 16 pay ile sektörel ihracat sıralamasında birinci sırada yer aldı.

SEKTÖRLER	1 - 30 EYLÜL				1 OCAK - 30 EYLÜL				SON 12 AYLIK			
	2023	2024	Değişim (24/23)	Pay(24) (%)	2023	2024	Değişim (24/23)	Pay(24) (%)	2022 - 2023	2023 - 2024	Değişim (24/23)	Pay(24) (%)
Otomotiv Endüstrisi	2.818.492	3.406.665	20,9	17,7	25.574.639	26.933.806	5,3	16,2	34.235.766	36.349.588	6,2	16,1
Kimyevi Maddeler ve Mamulleri	2.774.831	2.216.035	-20,1	11,5	22.261.351	23.187.332	4,2	14,0	30.170.194	31.419.674	4,1	14,0
Hazırlanmış ve Konfeksiyon	1.669.000	1.586.256	-5,0	8,2	14.871.712	13.609.306	-8,5	8,2	19.907.692	17.980.815	-9,7	8,0
Çelik	1.372.057	1.474.316	7,5	7,6	11.033.936	12.210.199	10,7	7,3	15.075.440	16.035.459	6,4	7,1
Elektrik ve Elektronik	1.396.039	1.482.897	6,2	7,7	11.976.365	12.206.148	1,9	7,3	16.193.594	16.431.145	1,5	7,3
Demir ve Demir Dışı Metaller	1.015.935	1.044.954	2,9	5,4	9.571.464	9.287.704	-3,0	5,6	12.842.967	12.181.497	-5,2	5,4
Hububat, Bakliyat, Yağlı Tohumlar ve Mamulleri	1.162.289	966.824	-16,8	5,0	8.858.004	8.719.638	-1,6	5,2	12.092.583	12.185.689	0,8	5,4
Makine ve Aksamları	1.005.442	929.548	-7,5	4,8	8.327.174	8.289.541	-0,5	5,0	11.212.276	11.291.129	0,7	5,0
Tekstil ve Hammaddeleri	870.204	806.714	-7,3	4,2	7.147.686	7.021.585	-1,8	4,2	9.618.512	9.425.051	-2,0	4,2
Mobilya, Kağıt ve Orman Ürünleri	679.546	661.819	-2,6	3,4	5.940.827	5.828.607	-1,9	3,5	8.161.258	7.866.077	-3,6	3,5
GENEL İHRACAT TOPLAMI	22.411.386	22.007.395	-1,8	100,0	186.864.108	192.808.449	3,2	100,0	252.934.680	261.571.770	3,4	100,0

Kaynak: TİM – Sektörel ihracat sıralaması ilk 10 sektör